

# Аналіз експортного потенціалу України

Попередні результати

Вероніка Мовчан  
Київ, 11 грудня 2025 року

# Структура

1. Вступ
2. Методологія
3. Етап 1: топ 20 секторів
4. Етап 2: географія експорту



# 1. Вступ

- Традиційно економіка України була експортно-орієнтованою, однак протягом останніх років частка експорту у ВВП поступово скорочувалась.
- Водночас високий рівень експорту є важливим елементом пришвидшеного економічного відновлення, якого потребує країна.
- Для формування ефективної політики сприяння експорту важливим є аналіз експортного потенціалу країни.
- Мета цієї роботи:
  - Визначення секторів з найвищим експортним потенціалом;
  - Визначення пріоритетної географії експорту для цих секторів.



## 2. Методологія

- Методологія розроблена на основі підходів, які використовуються International Trade Centre.
- Аналіз експортного потенціалу базується на аналізі трьох вимірів: попит, пропозиція та торговельні бар'єри.
- Аналіз складається з двох етапів:
  - Етап 1: Визначення секторів з найвищим потенціалом;
  - Етап 2: Для кожного з цих секторів, визначення пріоритетної географії експорту.
- На кожному етапі аналіз включає кілька показників, кожному з яких надається оцінка від 0 до 100. Вибір робиться на основі узагальненої оцінки для кожного етапу.



# Етап 1: Визначення секторів з найвищим потенціалом

- Вимір пропозиції:
  - Загальний експорт України
  - Приріст загального експорту
  - Виявлена порівняльна перевага України
  - Частка загального експорту України
  - Торговельна спеціалізація України
- Вимір попиту:
  - Загальний імпорт світу (вартість у дол. США)
  - Приріст загального імпорту



# Етап 2: Визначення пріоритетної географії експорту

- Вимір торговельних бар'єрів:
  - Ввізні мита
  - Відстань
  - Співвідношення одиниці вартості імпорту країн світу до одиниці вартості експорту України
- Вимір попиту:
  - Імпорт окремих країн
- Сукупна оцінка розрахована лише для товарів, для яких співвідношення одиниці вартості імпорту до оцінка вартості експорту знаходиться у проміжку між 2 та 10.



# Дані

- Аналіз проводився для видів економічної діяльності (179 секторів) та підпозицій УКТ ЗЕД.
- Джерела даних: WITS, Market Access Map, ITC Export Potential Map.
- Роки: 2020-2024



# Етап 1: Топ 20 секторів (1-10)

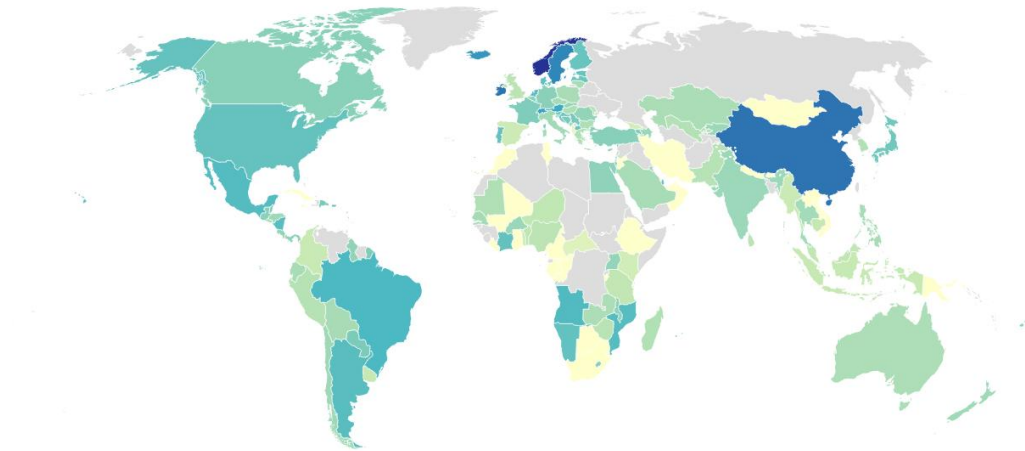
i4	i4Desc
2410	Виробництво чорних металів та сталі
0111	Вирощування зернових (крім рису), бобових культур та олійного насіння
1040	Виробництво рослинних та тваринних олій та жирів
1010	Переробка та консервування м'яса
1030	Переробка та консервування фруктів та овочів
3100	Виробництво меблів
1072	Виробництво цукру
0710	Видобуток залізних руд
2930	Виробництво деталей та аксесуарів для автомобілів
1621	Виробництво шпону та деревних панелей

# Етап 1: Топ 20 секторів (11-20)

i4	i4Desc
1905	Виробництво хлібобулочних виробів
1050	Виробництво молочної продукції
1610	Лісопильне та стругальне виробництво деревини
3020	Виробництво залізничних локомотивів та рухомого складу
1073	Виробництво какао, шоколаду та цукрових кондитерських виробів
2750	Виробництво побутової техніки
1061	Виробництво продукції борошномельного виробництва
1623	Виробництво дерев'яної тари
3030	Виробництво повітряних та космічних апаратів та супутніх машин
1062	Виробництво крохмалю та крохмальних продуктів

# №1: Виробництво чорних металів та сталі

low high



Created with Datawrapper

Обсяг експорту, 2024, млн дол. США: 3773

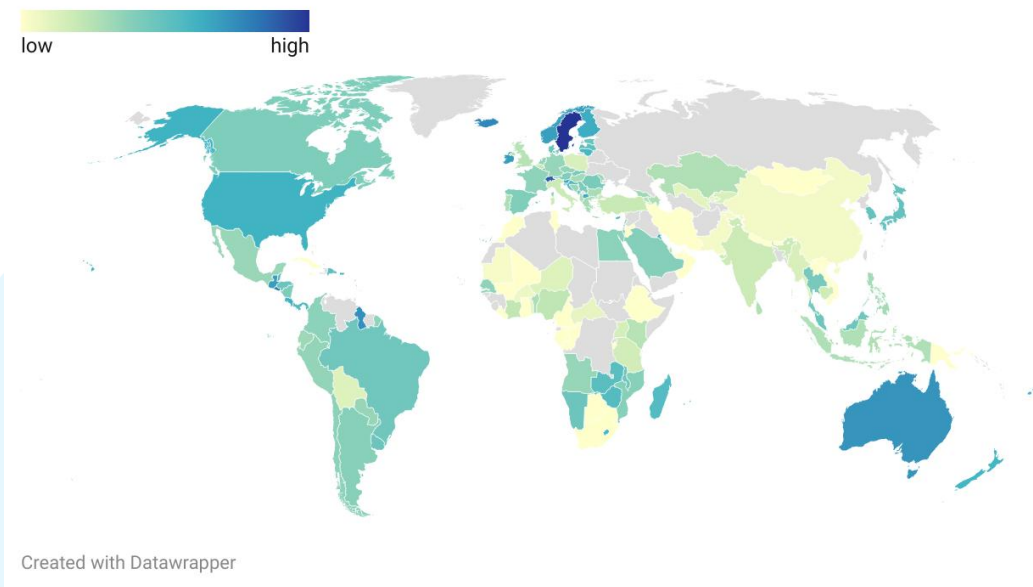
RCA: 4.0

Частка у світовому експорті: 0.8%

Індекс спеціалізації торгівлі: 0.4

Оцінка потенціалу за ІТС, млн дол. США:  
+ 4300

# №2: Вирощування зернових (крім рису), бобових та олійних культур



Обсяг експорту, 2024, млн дол. США: 12911

RCA: 28,6

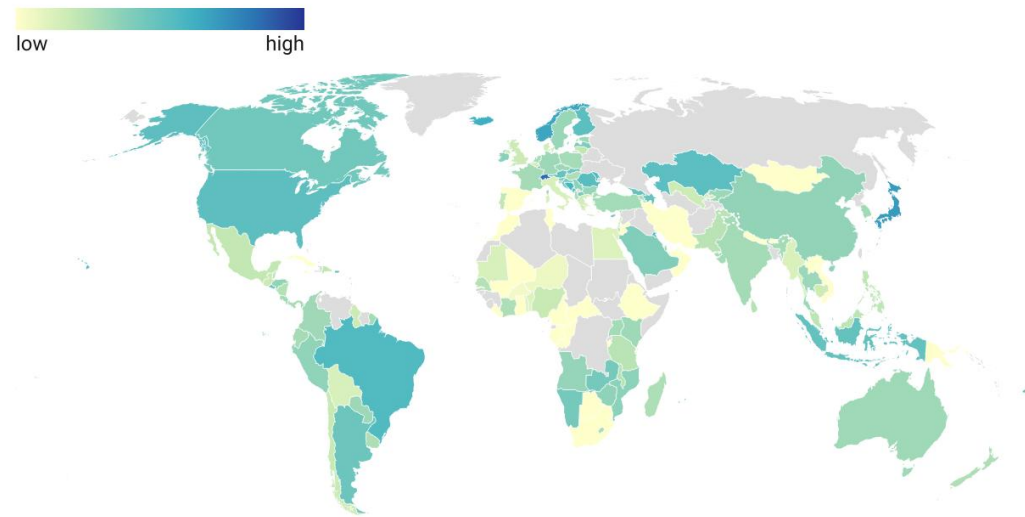
Частка у світовому експорті: 5,8%

Індекс спеціалізації торгівлі: 0.9

Оцінка потенціалу за ІТС, млн дол. США:  
+ 3900



# №3: Виробництво олії та тваринних жирів



Created with Datawrapper

Обсяг експорту, 2024, млн дол. США: 7053

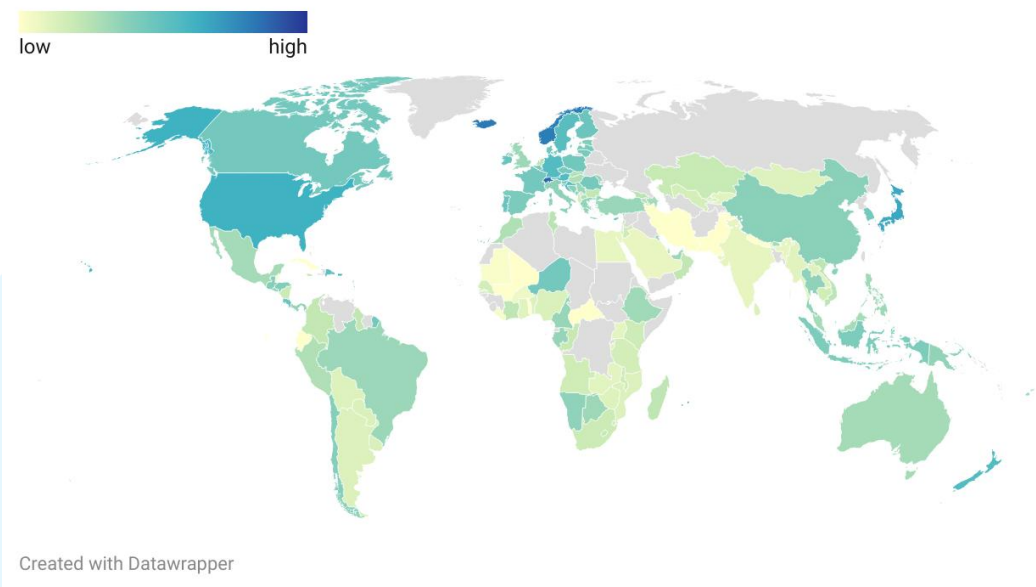
RCA: 21,7

Частка у світовому експорті: 4,4%

Індекс спеціалізації торгівлі: 0,9

Оцінка потенціалу за ІТС, млн дол. США:  
+ 2800

# №4: Виробництво м'яса та м'ясних продуктів



Обсяг експорту, 2024, млн дол. США: 1163

RCA: 2,7

Частка у світовому експорті: 0,6%

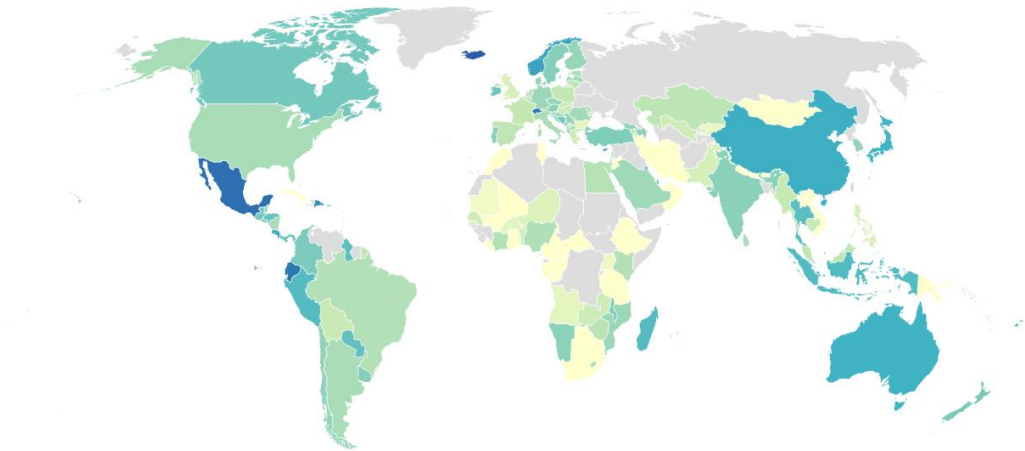
Індекс спеціалізації торгівлі: 0,7

Оцінка потенціалу за ІТС, млн дол. США: + 621



# №5: Переробка та консервування фруктів та овочів

low high



Created with Datawrapper

Обсяг експорту, 2024, млн дол. США: 520

RCA: 2,3

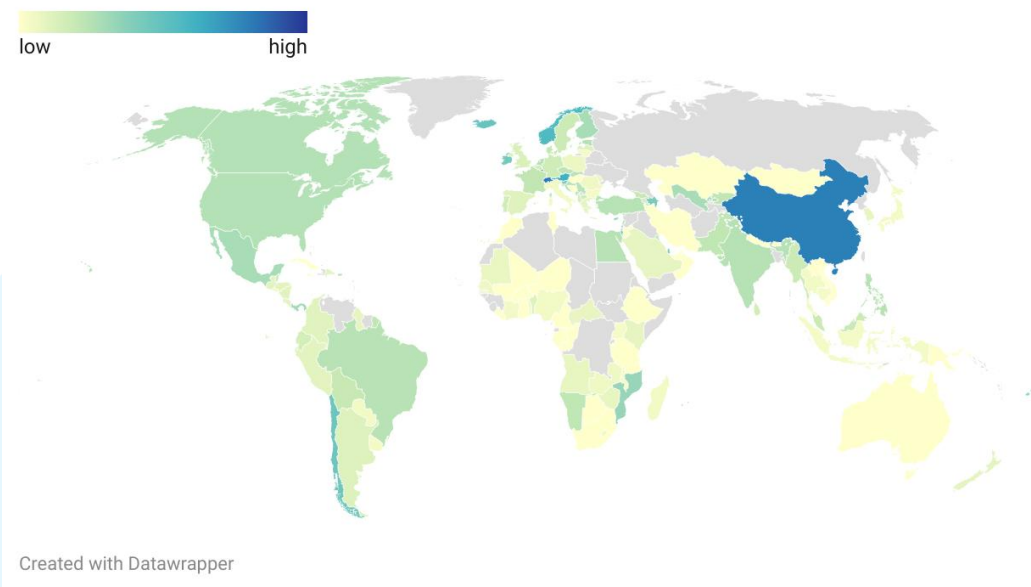
Частка у світовому експорті: 0,5%

Індекс спеціалізації торгівлі: 0,1

Оцінка потенціалу за ІТС, млн дол. США: + 155



# №6: Виробництво меблів



Обсяг експорту, 2024, млн дол. США: 765

RCA: 2,0

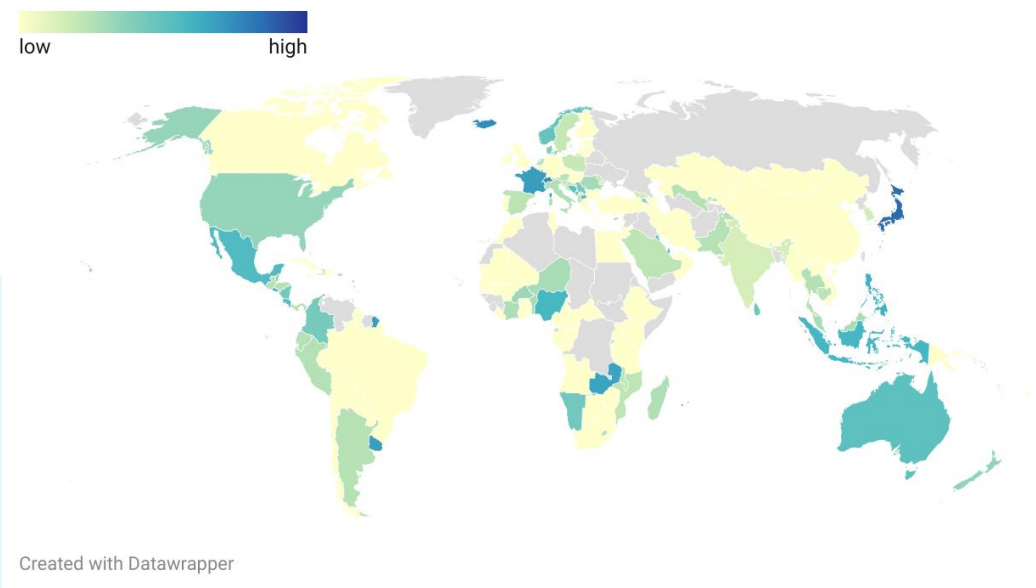
Частка у світовому експорті: 0.4%

Індекс спеціалізації торгівлі: 0,5

Оцінка потенціалу за ІТС, млн дол. США: + 125



# №7: Виробництво цукру



Обсяг експорту, 2024, млн дол. США: 450

RCA: 5.8

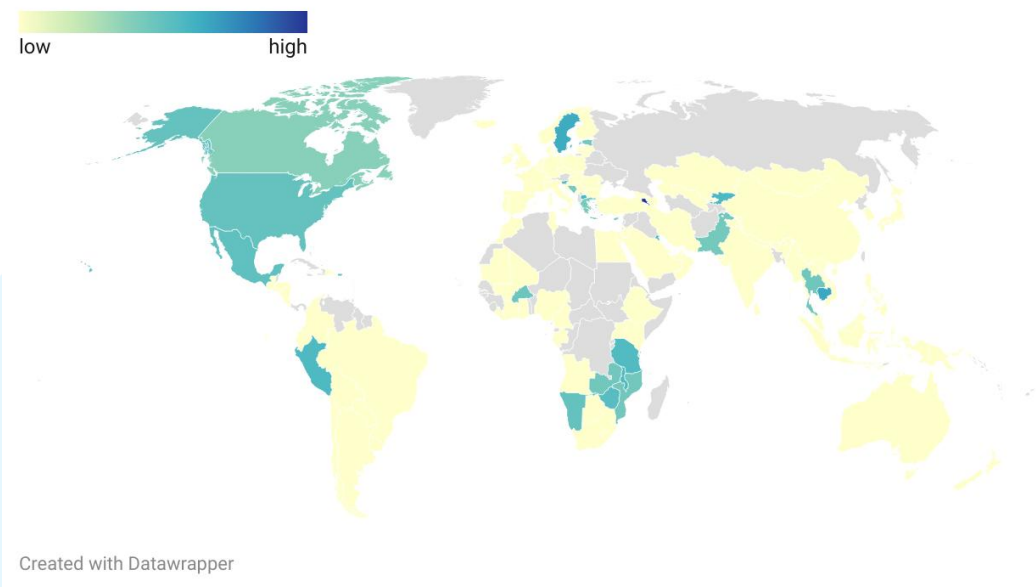
Частка у світовому експорті: 1.2%

Індекс спеціалізації торгівлі: 1.0

Оцінка потенціалу за ІТС, млн дол. США: + 316



# №8: Добування залізних руд



Обсяг експорту, 2024, млн дол. США: 2803

RCA: 9,5

Частка у світовому експорті: 1,9%

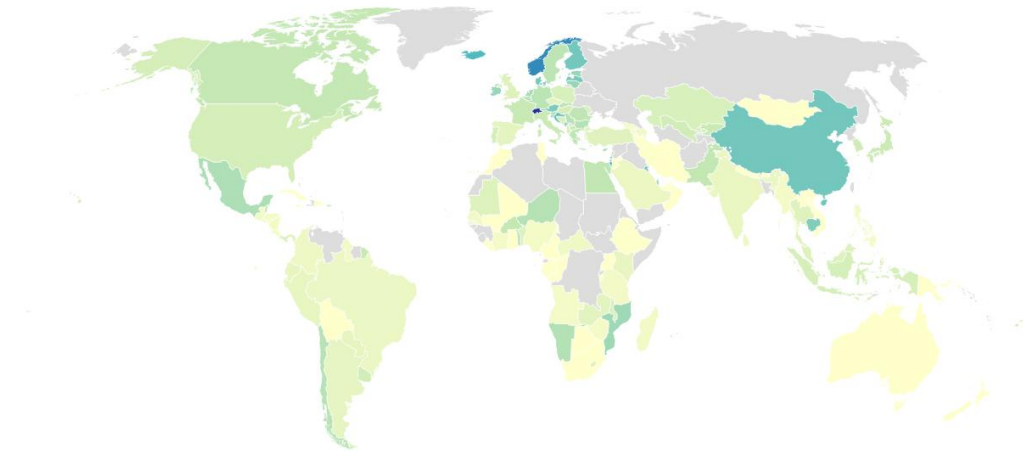
Індекс спеціалізації торгівлі: 1,0

Оцінка потенціалу за ІТС, млн дол. США:  
+ 2700



# №9: Виробництво вузлів, деталей і приладдя для автотранспортних засобів

low high



Created with Datawrapper

Обсяг експорту, 2024, млн дол. США: 1121

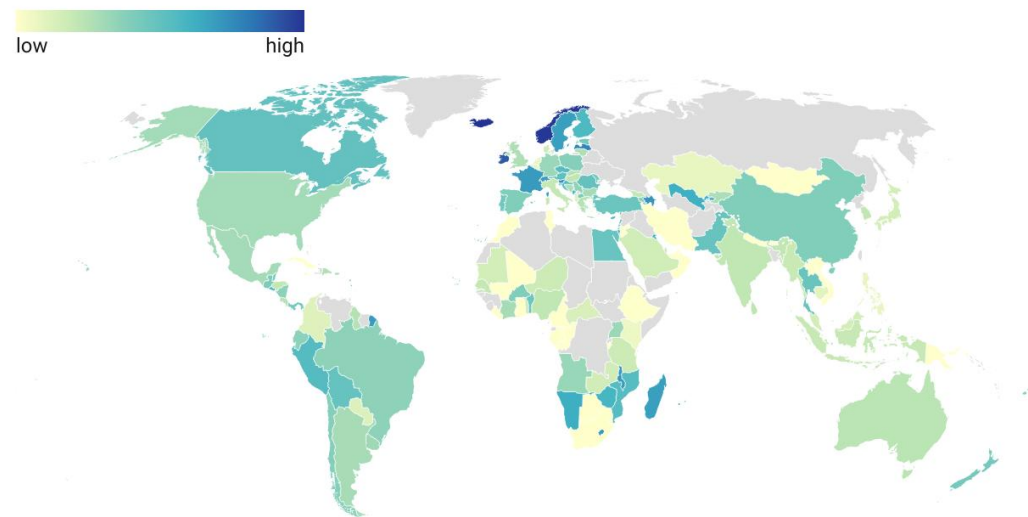
RCA: 1,0

Частка у світовому експорті: 0,2%

Індекс спеціалізації торгівлі: 0.1

Оцінка потенціалу за ІТС, млн дол. США: + 70

# №10: Виробництво шпону та деревних панелей



Created with Datawrapper

Обсяг експорту, 2024, млн дол. США: 462

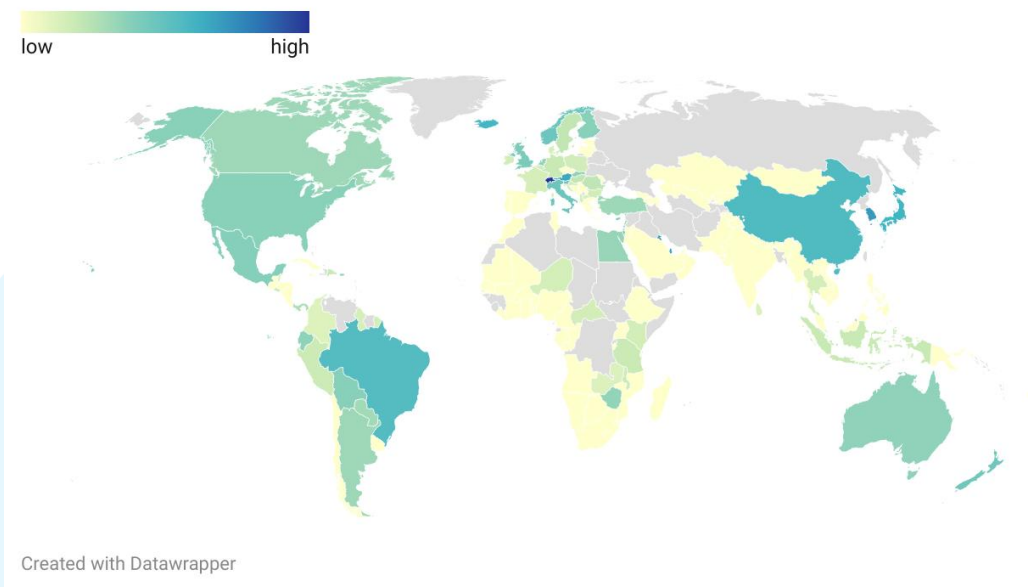
RCA: 5.7

Частка у світовому експорті: 1.2%

Індекс спеціалізації торгівлі: 0.5

Оцінка потенціалу за ІТС, млн дол. США: + 75

# №11: Виробництво хлібобулочних виробів



Обсяг експорту, 2024, млн дол. США: 270

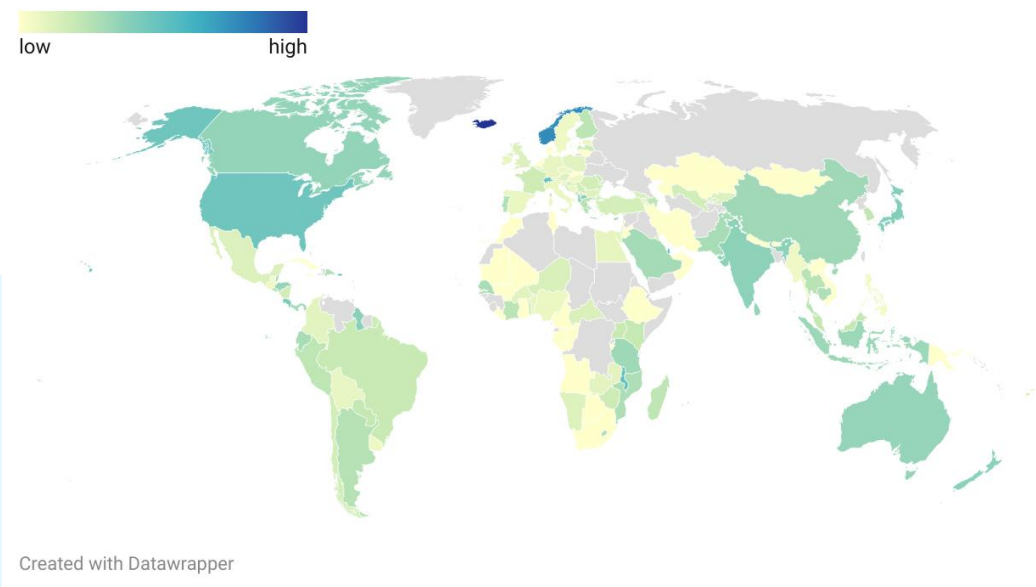
RCA: 2,4

Частка у світовому експорті: 0,5%

Індекс спеціалізації торгівлі: 0,3

Оцінка потенціалу за ІТС, млн дол. США: + 132

# №12: Виробництво молочних продуктів



Обсяг експорту, 2024, млн дол. США: 295

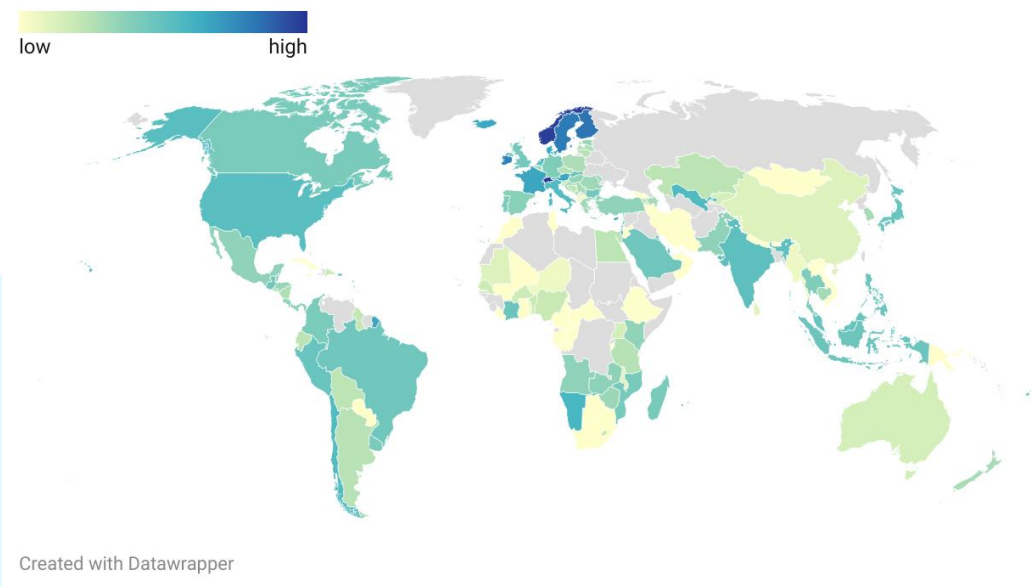
RCA: 1.3

Частка у світовому експорті: 0,3%

Індекс спеціалізації торгівлі: 0,01

Оцінка потенціалу за ІТС, млн дол. США: + 88

# №13: Лісопильне та стругальне виробництво



Обсяг експорту, 2024, млн дол. США: 532

RCA: 5,7

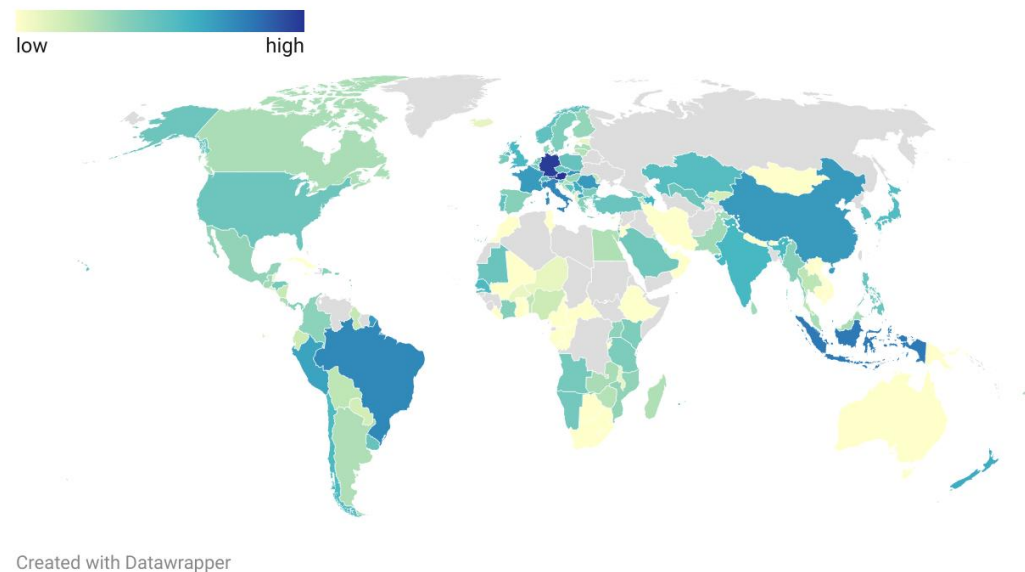
Частка у світовому експорті: 1,2%

Індекс спеціалізації торгівлі: 1,0

Оцінка потенціалу за ІТС, млн дол. США: +938



# №14: Виробництво залізничних локомотивів та рухомого складу



Обсяг експорту, 2024, млн дол. США: 221

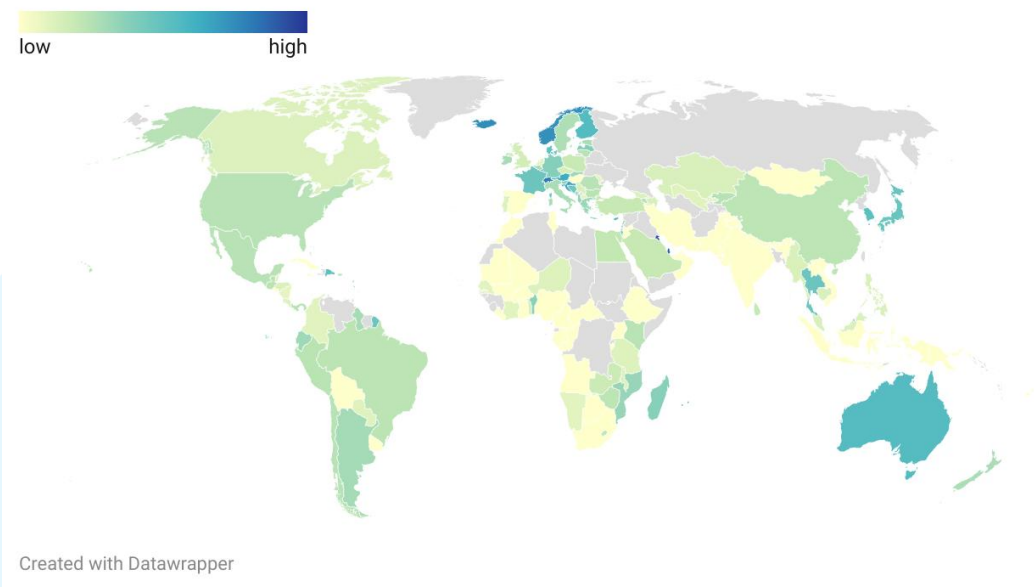
RCA: 3,8

Частка у світовому експорті: 0,8%

Індекс спеціалізації торгівлі: 0,7

Оцінка потенціалу за ІТС, млн дол. США: + 147

# №15: Виробництво какао, шоколаду та цукрових кондитерських виробів



Обсяг експорту, 2024, млн дол. США: 488

RCA: 2,9

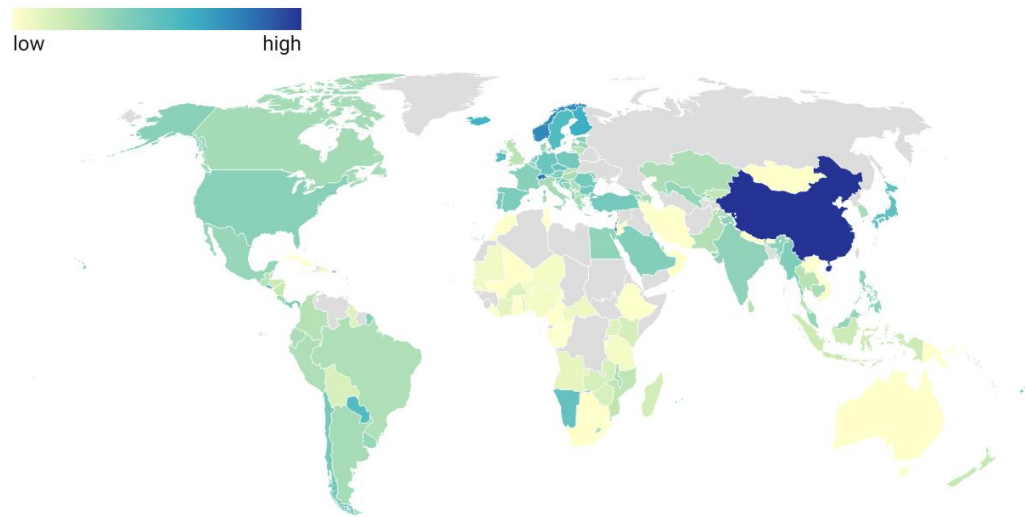
Частка у світовому експорті: 0,6%

Індекс спеціалізації торгівлі: -0,1

Оцінка потенціалу за ІТС, млн дол. США: + 137



# №16: Виробництво побутових приладів



Обсяг експорту, 2024, млн дол. США: 482

RCA: 1,3

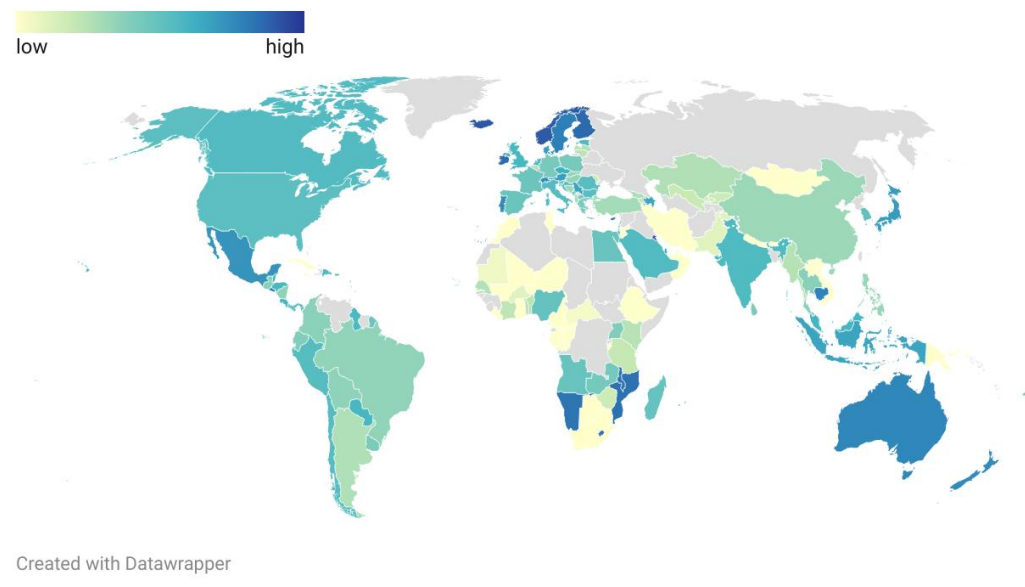
Частка у світовому експорті: 0,3%

Індекс спеціалізації торгівлі: -0,3

Оцінка потенціалу за ІТС, млн дол. США: + 96



# 17: Виробництво продукції борошномельного виробництва



Обсяг експорту, 2024, млн дол. США: 126

RCA: 1.0

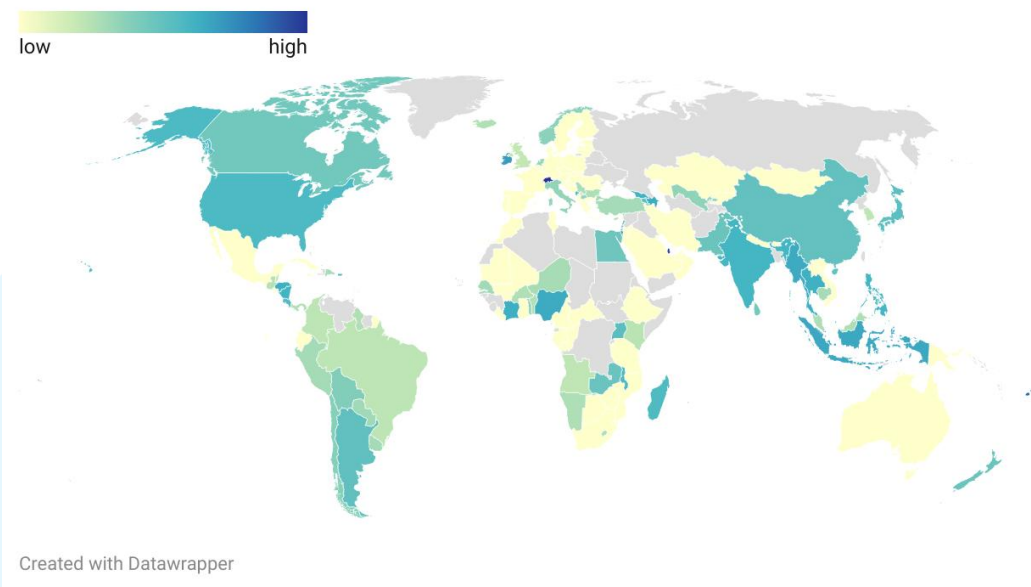
Частка у світовому експорті: 0,2%

Індекс спеціалізації торгівлі: 0,1

Оцінка потенціалу за ІТС, млн дол. США: + 95



# №18: Виробництво дерев'яної тари



Обсяг експорту, 2024, млн дол. США: 156

RCA: 8,8

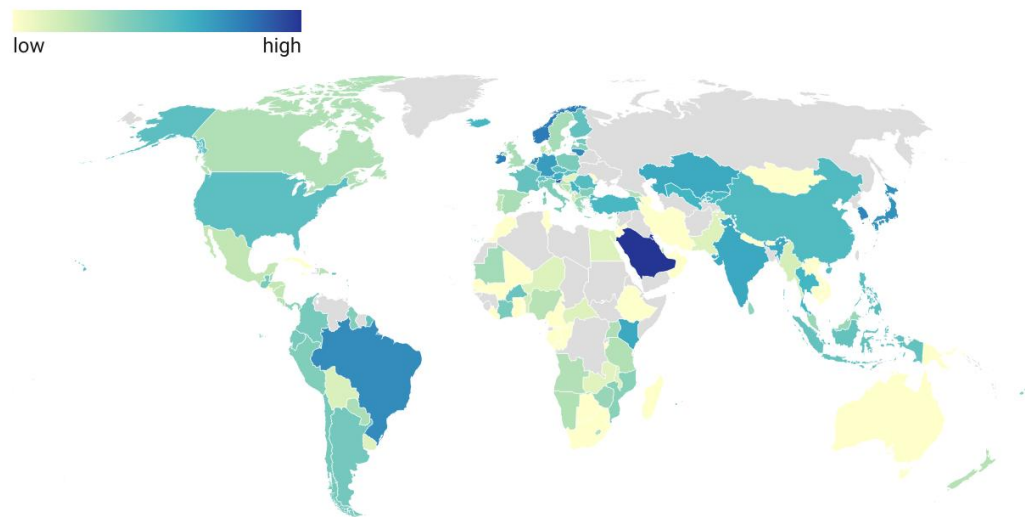
Частка у світовому експорті: 1,8%

Індекс спеціалізації торгівлі: 0,9

Оцінка потенціалу за ІТС, млн дол. США: + 31



# №19: Виробництво повітряних і космічних літальних апаратів, супутнього устаткування



Created with Datawrapper

Обсяг експорту, 2024, млн дол. США: 139

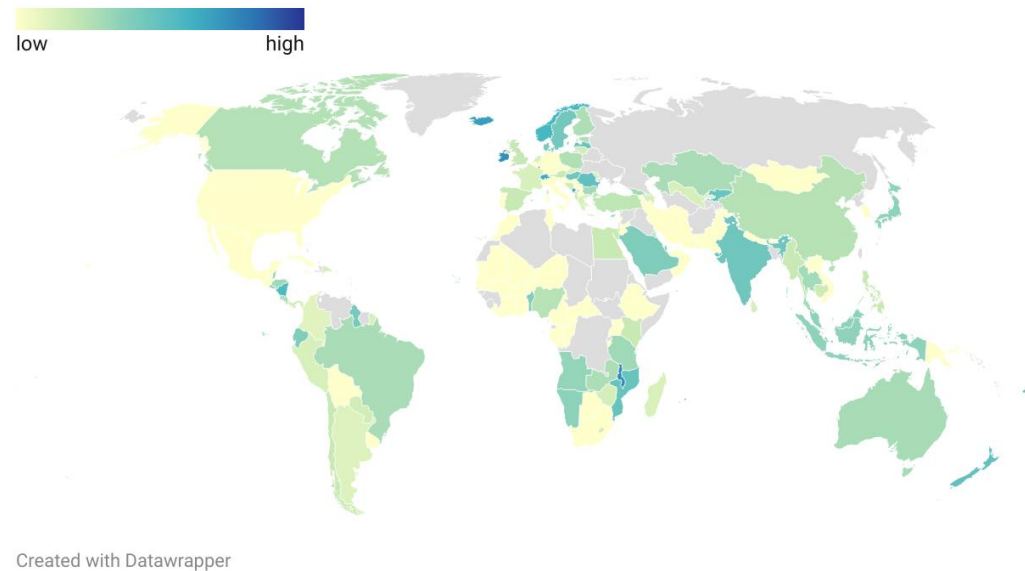
RCA: 0,2

Частка у світовому експорті: 0,04%

Індекс спеціалізації торгівлі: -0,3

Оцінка потенціалу за ІТС, млн дол. США: + 20

# №20: Виробництво крохмалю та виробів з крохмалю



Обсяг експорту, 2024, млн дол. США: 85

RCA: 2,3

Частка у світовому експорті: 0,5%

Індекс спеціалізації торгівлі: 0,2

Оцінка потенціалу за ІТС, млн дол. США: + 81

## НАШІ КОНТАКТИ

Website: [ier.com.ua](http://ier.com.ua)

Email: [Movchan@ier.kyiv.ua](mailto:Movchan@ier.kyiv.ua)

Instagram [https://www.instagram.com/ier\\_kyiv/](https://www.instagram.com/ier_kyiv/)

Facebook: <https://www.facebook.com/IER.Kyiv/>

Telegram: <https://t.me/ukreconomic>

Twitter: [https://x.com/IER\\_Kyiv](https://x.com/IER_Kyiv)